



道川保育園の しおり



社会福祉法人 岩城保育会

道川保育園

秋田県由利本荘市岩城内道川字烏森51-1

TEL 0184-73-2202

FAX 0184-73-3450



保 育 理 念

小さな命を守り 豊かな環境を通して 子どもの生涯にわたる人間形成の基礎を培う。

保 育 方 針

子ども一人一人を尊敬し 情緒の安定を図りつつ 乳幼児期にふさわしい経験を積み重ねていくように援助する。

保 育 目 標

☆元気で明るい子ども

☆自分でする子ども

☆仲良しな子ども

☆学ぶ子ども

☆困難なことへむかう子ども

🍀 保 育 の 特 色 🍀

◇個々の発達に合わせた一対一のかかわりを大切にします。

◇年齢に応じた保育が基本となりますが、年間を通して縦割り保育も行っています。(異年齢児交流保育)

🍀 お た よ り 🍀

◇園だより(なかよし)

◇給食だより・献立表

} 月末に発行

◇クラスだより・・・4月・7月・11月・3月に発行

※玄関にクラスの様子なども掲示しますので、ご覧ください。

🍀 保 育 時 間 🍀

◇開園時間 午前7時 ～ 午後19時

<保育標準時間> 午前7時 ～ 午後18時 (11時間)

<保育短時間> 午後8時 ～ 午後16時 (8時間)




<延長保育> 午後18時 ～ 午後19時 (30分毎に100円の延長保育料がかかります。)

※延長保育は、事前の申し込みが必要となります。

給食について

◇子どもの発達に合わせたカロリーを考え、おいしい給食・離乳食を作ります。

目 標

-  健康な体を作る。
-  よい食習慣を身につける。(食具の使い方・マナー等)
-  楽しんで食べる経験を重ね、食材や作り手への感謝の気持ちを育てる。

◆ 3・4・5歳児の給食について ◆

- ・3・4・5歳クラスは、副食給食(おかず)を提供しています。ご飯はお子様が食べられる量をお弁当箱に入れて持たせてください。
- ・毎週水曜日は米飯給食のお弁当の日となります。ご飯は必要ありません。

※給食の都合上、上記以外の日にも外注のお弁当の日がありますので、献立表をご確認くださいませよう、お願いします。

◆ 0・1・2歳児の給食について ◆

- ・0・1・2歳児は、完全給食(主食・おかず)です。
- ・ミルク 離乳食は個々の発達に合わせたものを園で準備致します。

(ご家庭で飲んでいるミルクの種類をお知らせください。離乳食は3回食からの提供となります。)

♥ 健康管理について ♥

<検診について>

☆お子様の健やかな成長を支え、集団生活を元気に過ごせるよう、検診を実施しています。

・内科検診・・・年2回(6月・10月予定)

嘱託医 風平診療所 伊藤 久美子先生

※特異体質・持病をお持ちのお子様はお知らせください。

・歯科検診・・・年1回(7月予定)

嘱託医 蔵小路歯科医院 佐々木 圭介先生

<身体測定>

☆毎月1回行います。

・「せいちょうのきろく」に記入し、ご家庭にお知らせします。確認印を押し担任までご提出ください。(卒園まで使用します。)

<フッ化物洗口について>

☆対象クラス・・・ゆり組(年長児)のみ

・由利本荘市では虫歯予防を目的として「フッ化物洗口事業」が実施されています。当園では、希望者のみ行っています。

おやつについて

☆0・1・2歳児・・・午前1回 午後1回

☆3・4・5歳児・・・午後1回

特別行事食として

☆行事の日には、特別メニューを考え、提供しています。

<主な行事>

- ・誕生会(毎月) ・こどもの日 ・七夕 ・クリスマス会
- ・節分 ・ひな祭り会 ・お別れ会

アレルギー食の対応について

☆アレルギーをおもちのお子様には、医師の診断書に従い、除去食を提供しています。(お子様が楽しく食事ができるメニューを工夫しています。)

※医師によるアレルギー抗体検査結果や診断書が必要となります。

✖ 保育中のケガについて 🙄

☆当園では、保険に加入しております。

- ・事故が起こらないよう、最善の注意を払って保育にあたっていますが、思わぬ事故が起きてしまうことがあります。その際は、園長が状況を判断し、園医に相談し、必要と判断される場合には、救急車や病院の対応を致します。保護者の方にも状況の説明等の連絡を致しますので、ご承知おきください。

避難訓練について

☆非常事態に備え、毎月1回、様々な想定をした避難訓練を行っています。

(火事・地震・津波・熊対策・不審者対策など…)

消防署員による指導や講習を受けながら、非常時の対応を身に付けております。

※保護者の皆様には、年に1回、降園時に引渡し訓練として「緊急時受け渡しカード」記入のご協力をお願いしています。

おねがい

◎緊急時に連絡がとれるよう、保護者の連絡先は、常に明らかにしてください。

職場や電話番号の変更があった場合は、必ずお知らせください。



通園と送迎



- ◆ お子様の送迎は家庭で責任をもって行う事を原則としております。
お迎えの人がいつもと変わる場合、遅くなる場合も、その都度お知らせください。(お子様を確実におかえしするためです。)
- ◆ 駐車場ではエンジンを切り、お子様の手をつないで登降園をお願いします。グラウンドで遊ぶ際は、お子様から目を離さずをお願い致します。約束を守らずに起きた事故やケガについては、園での責任は負いませんのでご承知おきください。
- ◆ 家庭の事情(住所変更・勤務先変更・電話番号変更・家族構成)が変わった場合は、必ずお知らせください。
- ◆ 欠席・遅刻の連絡は 9時までにお願いします。
- ◆ 園からのおたよりや連絡事項は、よく目を通し、提出が必要なものは期日を守りましょう。 ※集金は必ず職員に手渡しでお願いします。
- ◆ 一斉メールのお知らせは、「確認しました」の通知を必ず押してください。
- ◆ 学童クラブをご利用のご家庭の方は、学童クラブから先にお迎えをお願いします。園児が学童クラブに行くことは、階段や2階からの転落の危険性があるため禁止します。

 0・1・2歳児 準備していただくもの 

1. お昼寝布団について

- ・敷布団(シーツは布団全体が覆われる物をお願いします。)
- ・上掛け・・・大きめのタオルケット 1枚(春・夏)

大きめの毛布(秋・冬) ※掛け布団は使用しません。

- ・フェイスタオル・・・1枚(枕の代わりに使用します。)

※枕は窒息の恐れがあるため使用しません。

★毎週金曜日・連休前に布団を持ち帰ります。布団は乾燥機や日光消毒、カバーやタオル等は洗濯し清潔にしましょう。

2. 着替えについて

<0歳児> 個々のタンスを準備しています。


- | | | |
|--------------------------------|---|---|
| ・下着シャツ 靴下
・洋服上下
・フェイスタオル | } | 2・3組をご準備ください。
<u>※おしり拭きは予備として2個。</u> |
|--------------------------------|---|---|

※スタイを使用するお子様は、数枚ご準備ください。

<1・2歳児> 着替え袋をご準備ください。

- | | | | |
|-----------------------------------|--------------------------------------|---|------------------|
| ・下着シャツ
・洋服上下
・汚れもの袋(スーパーの袋) | ・トレーニングパンツ(必要になったら)
・靴下
・おしり拭き | } | 2・3組ご準備
ください。 |
|-----------------------------------|--------------------------------------|---|------------------|

3. ミルクについて

- ・哺乳瓶  2本を、園用としてご準備ください。
- ・ミルクの銘柄をお知らせください。
- ・ガーゼ2・3枚 ・フェイスタオル2枚の準備もお願いします。

4. 毎日の持ち物について

<0歳児～離乳食完了までのお子様>

★カバンはトートバックが使いやすいかもしれません。

- ・マグ・・・巾着袋に入れて
- ・離乳食が始まったら・・・スプーン・フォークセット(巾着に入れて)
- ・おむつ・・・紙おむつ5枚(名前を書いてください。)

<1、2歳児>

★カバンはリュックをご準備ください。

- ・スプーン
 - ・フォーク
- } セットになっている物

・コップ

・歯ブラシ・・・キャップを付けてください。

※上記の物を、1つの巾着に入れて持たせてください。

・紙パンツ5枚(名前を書いてください。)

★おしり拭きは、ケースに入れて、保育園用として、ご準備ください。

 3・4・5歳児 準備していただくもの 

1. お昼寝布団について

- ・敷布団(シーツは布団全体が覆われる物でお願いします。)
- ・上掛け・・・大きめのタオルケット1枚(春・夏)

大きめの毛布1枚(秋・冬) ※掛け布団は使用しません。

- ・枕・・・必要なお子様はご使用可。

※**大きめな物・柔らかい素材の物は窒息の恐れがある**ため
ご遠慮願います。

- ★毎週金曜日・連休前に布団を持ち帰ります。布団は乾燥機や日光消毒・
カバーやタオル等は洗濯し、清潔にしましょう。

2. 着替えについて

- ・上着
- ・ズボン
- ・下着シャツ
- ・パンツ
- ・靴下
- ・汗拭きタオル
- ・汚れ物袋

着替え袋に入れて、ご準備ください。

★すべての物に必ず記名をしてください。

※**汚れ物を持ち帰りましたら、翌日に補充する事
を心がけましょう。**

3. 毎日の持ち物 ★カバンはリュックをご準備ください。

- ・おはし(ケース入り)
- ・おしぼり(乾いたもの)
- ・お弁当(白飯を入れて)

給食袋(巾着)に入れて持たせて
ください。→



- ・歯ブラシ(キャップ付き)
- ・コップ(使いやすい大きさの物)

歯ブラシ袋(巾着)に入れ
て持たせて下さい。→



- ・水筒(お茶か水) →



4. その他必要な物

- ・内靴・・・裏底が白い物
- ・絵本袋・・・市販の物やトートバックでも構いません。



内靴の見本です。
履きやすい物を選
びましょう。

絵本袋



着替え袋



